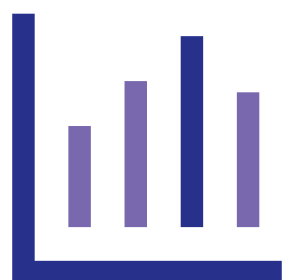


# Lonen 2025



## Maandlonen met netto veranderingen algemeen beeld en per sector incl. pensioenpremies



### Algemeen

<b>minimum</b> € 2.202,- <i>(bij een 36-urige werkweek)</i>	<b>+ € 41,-</b>
<b>minimum</b> € 2.324,- <i>(bij een 38-urige werkweek)</i>	<b>+ € 53,-</b>
<b>minimum</b> € 2.446,- <i>(bij een 40-urige werkweek)</i>	<b>+ € 58,-</b>
<b>modaal</b> € 3.588,-	<b>+ € 56,-</b>
<b>2x modaal</b> € 7.176,-	<b>+ € 57,-</b>



### Bouw

Lonen per vier weken


<b>minimum</b> € 2.032,- <i>(bij een 36-urige werkweek)</i>	<b>+ € 48,-</b>
<b>minimum</b> € 2.258,- <i>(bij een 40-urige werkweek)</i>	<b>+ € 54,-</b>
<b>modaal</b> € 3.312,-	<b>+ € 53,-</b>
<b>2x modaal</b> € 6.624,-	<b>+ € 28,-</b>



### Overheid

*o.b.v. 36-urige werkweek*


<b>minimum</b> € 2.202,-	<b>+ € 18,-</b>
<b>modaal</b> € 3.588,-	<b>+ € 41,-</b>
<b>2x modaal</b> € 7.176,-	<b>+ € 59,-</b>



### Zorg & Welzijn

*o.b.v. 36-urige werkweek*

<b>minimum</b> € 2.202,-	<b>+ € 17,-</b>
<b>modaal</b> € 3.588,-	<b>+ € 39,-</b>
<b>2x modaal</b> € 7.176,-	<b>+ € 57,-</b>



### Transport

<b>minimum</b> € 2.202,- <i>(bij een 36-urige werkweek)</i>	<b>+ € 17,-</b>
<b>minimum</b> € 2.446,- <i>(bij een 40-urige werkweek)</i>	<b>+ € 55,-</b>
<b>modaal</b> € 3.588,-	<b>+ € 40,-</b>
<b>2x modaal</b> € 7.176,-	<b>+ € 42,-</b>



### Elektrotechnische industrie

<b>minimum</b> € 2.202,- <i>(bij een 36-urige werkweek)</i>	<b>- € 21,-</b>
<b>minimum</b> € 2.446,- <i>(bij een 40-urige werkweek)</i>	<b>+ € 26,-</b>
<b>modaal</b> € 3.588,-	<b>+ € 11,-</b>
<b>2x modaal</b> € 7.176,-	<b>+ € 23,-</b>

**DISCLAIMER:**

Cijfers sector algemeen betreffen het verschil in nettoloon na aftrek belasting (berekening is excl. pensioen- en andere werknemerspremies). Cijfers per sector betreffen het verschil in nettoloon na aftrek belasting, pensioen- en overige branchegerelateerde werknemerspremies. Aan deze infographic kunnen op geen enkele wijze rechten worden ontleend of aanspraken worden gemaakt. De getoonde informatie is onder voorbehoud van fouten en wijzigingen. De weergegeven cijfers in deze infographic gelden per 1 januari 2025. De bedragen zijn afgerond op hele getallen ter bevordering van de leesbaarheid.

Voor meer informatie ga je naar:

[nl.adp.com/kennis/eerste-loonstrook](https://nl.adp.com/kennis/eerste-loonstrook)



Always Designing for People™